

ATA DA AUDIÊNCIA PÚBLICA DE DEMONSTRAÇÃO E AVALIAÇÃO DO CUMPRIMENTO DAS METAS FISCAIS DO TERCEIRO QUADRIMESTRE DE 2025


Aos vinte e seis dias de março de 2026, Câmara Municipal de Florínea, às 18:30 deu-se início à Audiência Pública de Demonstração e Avaliação do Cumprimento das Metas Fiscais do terceiro Quadrimestre de 2025. Os dados foram demonstrados, avaliados e divulgados de acordo com as premissas estabelecidas nos anexos de metas fiscais constantes da Lei de Diretrizes Orçamentárias do exercício de 2025 e parágrafo 4º do artigo 9º, da Lei de Responsabilidade Fiscal. Primeiramente foi exposto pelo Gestor de Finanças o Sr. Luiz André Di Nallo e o Sr. Ricardo Alessandro Fredegoto, técnico da empresa de Assessoria Contábil todo o conceito formal dos itens e valores avaliados durante a audiência. Desta forma foi esclarecido aos presentes, os conceitos de resultado primário, resultado nominal, receitas fiscais, despesas fiscais, entre outros. Foi avaliado primeiramente o resultado primário obtido no terceiro quadrimestre de 2025, apurado na ordem de R\$ 6.432.059,09. Foi exposto que este valor foi resultado das seguintes operações: neste período (3º. Quadrimestre) o ente municipal obteve uma receita bruta total na ordem de R\$ 44.546.137,91 que depois de efetuadas todas as deduções legais conforme legislação, apurou-se uma receita fiscal líquida no período, na ordem de R\$ 44.002.987,28 sendo este valor a base de receita para apuração do resultado primário em avaliação. Neste mesmo período foi apresentado que o município executou uma despesa bruta na ordem de R\$ 38.139.833,64 e que depois de efetuadas todas as deduções legais igualmente definidas em legislação, apurou-se uma despesa fiscal líquida no período, na ordem de R\$ 37.570.928,19 sendo este valor a base de despesa para apuração do resultado primário do período em avaliação. Sabendo-se que o resultado primário é a diferença apurada entre receita fiscal líquida, deduzida da despesa fiscal líquida, demonstramos que o resultado primário obtido no terceiro quadrimestre de 2025 foi da ordem de R\$ 6.432.059,09. Considerando que o resultado primário projetado na LDO para o exercício de 2025 foi da ordem de R\$ -306.223,24, podemos observar que a execução do quadrimestre ficou além daquela projetada para o exercício. No entanto se considerarmos a movimentação de receitas e despesas fiscais do período de setembro a dezembro de 2025, iremos encontrar um superávit primário na ordem de R\$



PRÊMIO
PREFEITO AMIGO
DA CRIANÇA
GESTÃO 2021 - 2024

2.660.888,27, resultado decorrente da arrecadação obtida no transcorrer do quadrimestre. Através do anexo denominado resultado nominal, foi demonstrado as disponibilidades financeiras e o estoque da dívida pública do município no encerramento do terceiro quadrimestre de 2025. Este anexo tem a finalidade de demonstrar a capacidade do ente municipal em amortizar suas dívidas, tendo como base a Dívida Fiscal Líquida, que será obtida tomando-se por base o valor da dívida total, deduzida as disponibilidades financeiras. A dívida do Município está composta por: R\$ 2.606.798,67 comparado com a dívida consolidada, na ordem de R\$ 2.606.798,67. Chegaremos então a conclusão de que o município dispunha de suficiência financeira no encerramento do terceiro quadrimestre. Foi esclarecido aos presentes que o resultado apurado está dentro das metas estabelecidas na Lei de Diretrizes Orçamentárias, que prevê para o exercício de 2025, uma dívida fiscal líquida na ordem de R\$ 0,00. A obtenção deste resultado foi decorrente da política fiscal da atual administração, voltada para a amortização de suas dívidas e contenção dos gastos públicos. Também foi exposto que o resultado nominal obtido no encerramento do terceiro quadrimestre em análise foi da ordem de R\$ -6.459.260,54. Durante a explanação referente aos anexos fiscais, houve ampla e irrestrita participação dos presentes com relação aos dados apresentados. Nada mais havendo que ser tratado, declarou encerrada a audiência, lavrou a presente Ata a qual foi considerada aprovada e assinada por todos os presentes. Eu, Ana Priscila Vasconcelos Cerqueira, Secretário "ad hoc" da presente audiência, lavrei e subscrevo-a, Florínea, 26 de fevereiro de 2026.

Ana Priscila Vasconcelos Cerqueira



Luiz André Di Nallo

Ricardo Alessandro Fredegoto














PRÊMIO
PREFEITO AMIGO
DA CRIANÇA
GESTÃO 2021 - 2024

“ATA DA AUDIÊNCIA PÚBLICA DE DEMONSTRAÇÃO E AVALIAÇÃO DO CUMPRIMENTO DAS METAS FISCAIS DO TERCEIRO QUADRIMESTRE DE 2025.”

Realizada em 26 de fevereiro de 2026 - Às 18:30
Local: Câmara Municipal de Florínea

LISTA DE PRESENÇA

NOME	CARGO	RG/CPF	ASSINATURA
Patrícia M. de Oliveira	Doutora Jurídica	26206350	
Ana Pereira V. Carqueiri	Contadora	33542528803	
DRIZ ANDRÉ DE MOURA	GESTOR	20596219-X	
Guilherme Augusto Berto	ADM	35659850878	
Guilherme Bernardino da	Eng. de Saneam.	38088063892	
Italo Fernando Garcia da Silva	Soc. Político e Jurídico	37687211839	
DELBIO LOPES DA SILVA	PREFEITO	2697856876	
Maurício Amarel	Administrador	313.802.4825	
Wesliane Machado Silva	Atendente	26229758257	
RICHARDO ASSUNÇÃO FRAZETTO	ASSESSORIA	25625427-9	
Adriana Rosta de Cruz	ACS	3328866824	Adriana
aparecida B. Rosta de Cruz	COI		aparecida
Samanta Caminato de Lencini	Aux. Dep.	340688607	
Francieli Marques	ACS	37667704899	
Telmã Roseli de Jesus	Aux. Engenharia	30722105860	
Marcos Senise de Jesus	Sec. Engenharia	37651557808	
Edson Gabriel Querando Vieira	Control. Interno	27779367874	



PRÊMIO
PREFEITO AMIGO
DA CRIANÇA
GESTÃO 2021 - 2024



DIÁRIO OFICIAL

MUNICÍPIO DE FLORÍNEA

Conforme Lei Municipal nº 624, de 18 de outubro de 2017 e Artigo 54, da Lei Orgânica

www.florinea.sp.gov.br | www.imprensaoficialmunicipal.com.br/florinea

Quinta-feira, 19 de fevereiro de 2026

Ano X | Edição nº 1250

Página 1 de 9

SUMÁRIO

Poder Executivo	2
Atos Oficiais	2
Portarias	2
Contas Públicas e Instrumentos de Gestão Fiscal	6
Audiência Pública	6
Poder Legislativo	7
Comunicados	7

EXPEDIENTE

O Diário Oficial do Município de Florínea, veiculado exclusivamente na forma eletrônica, é uma publicação das entidades da Administração Direta e Indireta deste Município, sendo referidas entidades inteiramente responsáveis pelo conteúdo aqui publicado.

ACERVO

As edições do Diário Oficial Eletrônico de Florínea poderão ser consultadas através da internet, por meio do seguinte endereço eletrônico: www.florinea.sp.gov.br
Para pesquisa por qualquer termo e utilização de filtros, acesse www.imprensaoficialmunicipal.com.br/florinea
As consultas e pesquisas são de acesso gratuito e independente de qualquer cadastro.

ENTIDADES

Prefeitura Municipal de Florínea
CNPJ 44.493.575/0001-69
Rua Livino Cardoso de Oliveira, 699
Telefone: (18) 3377-0620
Site: www.florinea.sp.gov.br
Diário: www.imprensaoficialmunicipal.com.br/florinea

Câmara Municipal de Florínea
CNPJ 49.898.505/0001-04
Avenida Prefeito José Alferes Filho, 308
Telefone: (18) 3377-1178
Site: www.camarafiorinea.sp.gov.br



Diário Oficial Assinado Eletronicamente com Certificado Padrão ICPBrasil, em conformidade com a MP nº 2.200-2, de 2001

O Município de Florínea garante a autenticidade deste documento, desde que visualizado através do site www.florinea.sp.gov.br

Compilado e também disponível em www.imprensaoficialmunicipal.com.br/florinea



DIÁRIO OFICIAL

MUNICÍPIO DE FLORÍNEA

Conforme Lei Municipal nº 624, de 18 de outubro de 2017 e Artigo 54, da Lei Orgânica

Quinta-feira, 19 de fevereiro de 2026

Ano X | Edição nº 1250

Página 6 de 9

Contas Públicas e Instrumentos de Gestão Fiscal

Audiência Pública



CONVITE
19 de fevereiro de 2026.

AUDIÊNCIA PÚBLICA

Sergio Lopes da Silva, Prefeito Municipal de Florínea,
Estado de São Paulo, no uso de suas atribuições legais,

FAZ SABER e torna público a todos, quanto interessarem e em especial as Entidades de Classes e Câmara Municipal de Florínea, que de conformidade ao parágrafo único do artigo 48 da Lei Complementar nº. 101 de 04 de Maio de 2000, Lei de Responsabilidade Fiscal, estaremos realizando Audiência Pública, como consta:

Local: Câmara Municipal de Florínea

Data da realização: dia 26 de fevereiro de 2026.

Horário de abertura: 18:30 horas.

Na referida **AUDIÊNCIA PÚBLICA** para apresentação da **Avaliação das Metas do 3º Quadrimestre de 2025**, sendo momento oportuno para discussão de prioridades para nosso Município.

Sem mais para o momento, aproveito a oportunidade para reiterar votos de estima e apreço.

Cordialmente.


SERGIO LOPES DA SILVA:26917856886
Assinado de forma digital por
SERGIO LOPES DA SILVA:26917856886
Dados: 2026.02.19 08:53:35 -03'00'

SERGIO LOPES A SILVA

Prefeito Municipal



CNPJ: 44.493.575/0001-69 | Rua Livino Cardoso de Oliveira, 699 – CEP 19.870-011 Florínea/SP
Tel.: (18) 3377-0620 – E-mail: prefeitura@florinea.sp.gov.br




Prefeitura Municipal de Florínea

AUDIÊNCIA PÚBLICA


(Art. 9, § 4º da LC 101/2000)

Metas Fiscais 3º QUADRIMESTRE DE 2025



Prefeitura Municipal de Florínea
Audiência Pública, § 4º, art. 9 da LC 101/2000

Receitas Orçamentárias



3º Quadrimestre de 2025

Prefeitura Municipal de Florínea
Audiência Pública, § 4º, art. 9 da LC 101/2000

Receita por Natureza

Especificação	Realizado		Diferença
	Atualizada	Quadrimestre AH(%)	
Corrente	43.581.432	18.272.723	4.978.845
Impostos, Taxas e Contribuições de Contribuições	3.241.500	1.904.078	1.135.508
Contribuições	316.000	101.155	-19.799
Receta Patrimonial	319.500	262.590	231.932
Receta de Serviços	1.000	0	-520
Transferências Correntes	39.570.432	15.969.292	3.633.326
Outras Receitas Correntes	133.000	35.618	-1.283
Capital	300.000	1.976.931	2.236.277
Alienação de Bens	300.000	760.350	469.686
Transferências de Capital	0	1.216.581	0,00
Total da Receita Bruta	43.881.432	20.249.653	51.096.554
(-) Deduções do Fundeb	6.378.200	2.358.637	169.557
(-) Outras Deduções	0	2.659	0,00
Total da Receita Líquida	37.503.232	17.888.357	44.546.138

Página: 4/72

3º Quadrimestre de 2025

Prefeitura Municipal de Florínea
Audiência Pública, § 4º, art. 9 da LC 101/2000

Comparativo da Receita por Natureza

Especificação	Quadrimestre		Acumulado	
	2024	2025 AH(%)	2024	2025 AH(%)
Corrente	15.656.567	18.272.723	46.397.742	48.560.277
Impostos, Taxas e Contribuições de Contribuições	1.351.296	1.904.078	5.703.245	4.377.008
Contribuições	0	101.155	0	296.201
Receta Patrimonial	116.502	262.590	328.943	551.092
Receta de Serviços	0	0	480	480
Transferências Correntes	14.172.582	15.969.292	40.225.401	43.203.758
Outras Receitas Correntes	16.187	35.618	138.673	131.237
Capital	363.808	1.976.931	1.412.174	2.536.277
Alienação de Bens	23.950	760.350	145.320	769.896
Transferências de Capital	339.858	1.216.581	1.266.854	1.766.381
Total da Receita Bruta	16.019.375	20.249.653	47.809.916	51.096.554
(-) Deduções do Fundeb	2.182.344	2.358.637	6.098.156	6.547.257
(-) Outras Deduções	0	2.659	0	2.659
Total da Receita Líquida	13.837.031	17.888.357	41.711.762	44.546.138

Página: 7/71



Prefeitura Municipal de Florineia
Auditoria Pública, § 4.º, art. 9 da LC 101/2000

3º Quadrimestre de 2025

Demonstrativo das Principais Receitas

Especificação	Atualizada	Realizado		Diferença
		Quadrimestre AH(%) AV(%)	Acumulado AH(%) AV(%)	
FFH	13.600.000	4.513.352 33,18 41,07	13.846.100 101,80 43,20	246.100
ICMS	10.386.400	3.954.062 38,06 35,98	10.920.713 105,14 34,07	534.313
ISS	1.400.000	1.353.678 96,69 12,31	2.581.325 184,38 8,05	1.181.325
SUS	1.272.032	462.445 36,35 4,20	2.072.930 162,96 6,46	800.888
FUNDEB	1.500.000	492.264 32,81 4,47	1.448.378 96,55 4,51	-51.622
IPVA	413.600	55.995 13,53 0,50	427.019 103,24 1,33	13.419
IPTU	288.500	44.941 15,57 0,40	336.576 116,66 1,05	48.076
FNDE	272.000	39.460 14,50 0,35	212.996 78,30 0,66	-59.004
ITBI	350.000	72.246 20,64 0,65	204.263 58,36 0,63	-145.737
TOTAL	29.482.532	10.988.443 37,27 100,00	32.050.300 108,70 100,00	2.567.768



Prefeitura Municipal de Florineia
Auditoria Pública, § 4.º, art. 9 da LC 101/2000

3º Quadrimestre de 2025

Comparativo das Principais Receitas

Especificação	Atualizada	Quadrimestre		Acumulada		Atualizada / Acumulada
		2024	2025 AH(%) AV(%)	2024	2025 AH(%) AV(%)	
FFH	13.600.000	4.130.566	4.513.352 9,26	12.681.147	13.846.100 9,18	101,80
ICMS	10.386.400	3.728.265	3.954.062 6,05	10.331.110	10.920.713 5,70	105,14
ISS	1.400.000	518.378	1.353.678 161,13	2.108.070	2.581.325 22,44	184,38
SUS	1.272.032	480.690	462.445 -3,79	2.030.606	2.072.930 2,03	152,96
FUNDEB	1.500.000	524.639	492.264 -5,81	1.346.629	1.448.378 6,35	96,55
IPVA	413.600	53.715	55.995 4,24	410.509	427.019 4,02	103,24
IPTU	288.500	44.801	44.941 0,31	273.390	336.576 23,11	116,66
FNDE	272.000	71.006	39.460 -44,42	245.725	212.996 -13,31	78,30
ITBI	350.000	358.439	72.246 79,84	1.864.440	204.263 -89,04	58,36
TOTAL	29.482.532	9.908.499	10.988.443 10,89	31.491.625	32.050.300 1,77	108,70



Prefeitura Municipal de Florineia
Auditoria Pública, § 4.º, art. 9 da LC 101/2000

3º Quadrimestre de 2025

Despesa por Natureza

Especificação	Dotação Atualizada	Quadrimestre		Acumulado	
		Empenhado AH(%) AV(%)	Liquidado AH(%) AV(%)	Empenhado AH(%) AV(%)	Liquidado AH(%) AV(%)
Corrente	39.886.383	12.658.799 31,73	14.047.762 35,21	36.460.637 91,41	36.211.222 90,78
Pessoal e Encargos	15.782.860	5.495.544 34,81	5.496.703 34,82	15.091.522 95,61	15.091.522 95,61
Juros e Encargos de	132.000	42.331 32,06	42.331 32,06	127.260 96,40	127.260 96,40
Outras Despesas	23.971.523	7.120.924 29,70	8.508.728 35,49	21.241.854 88,61	20.992.539 87,57
Capital	7.124.964	2.228.151 31,27	1.103.002 15,48	3.057.597 42,91	1.928.512 27,06
Investimentos	6.675.964	2.084.607 31,22	959.458 14,37	2.615.952 39,18	1.466.867 22,27
Amortização da Dívida	448.000	143.544 31,96	143.544 31,96	441.645 98,36	441.645 98,36
Despesa Total	47.011.347	14.886.951 31,66	15.150.764 32,22	39.518.234 84,06	38.139.834 81,12



Despesas Orçamentárias





Prefeitura Municipal de Florineia
Auditoria Pública, § 4º, art. 9 da LC 101/2000

3º Quadrimestre de 2025

Despesa por Natureza

Especificação	Dotação Atualizada	Quadrimestre		Acumulado	
		EmpenhadoAH(%)	Liquidado AH(%)	Empenhado AH(%)	Liquidado AH(%)
Corrente	38.368.383	12.242.318 31,92	13.586.062 35,40	35.048.729 91,34	34.799.414 90,69
Pessoal e Encargos	14.709.860	5.141.159 34,96	5.142.317 34,97	14.033.500 95,44	14.033.500 95,44
Juros e Encargos da Dívida	132.000	42.331 32,06	42.331 32,06	127.260 96,40	127.260 96,40
Outras Despesas	23.532.523	7.058.828 30,01	8.401.414 35,70	20.887.968 89,76	20.638.653 87,70
Capital	6.262.864	1.588.384 24,88	646.882 10,32	2.377.720 37,96	1.462.282 23,34
Investimentos	5.813.864	1.414.840 24,33	503.338 8,65	1.936.075 33,30	1.020.637 17,35
Amortização da Dívida	449.000	143.544 31,96	143.544 31,96	441.645 98,36	441.645 98,36
Despesa Total	44.631.347	13.805.702 30,93	14.232.944 31,89	37.426.449 83,85	36.261.696 81,24

Mostrá: Sistema para Gestão Pública

Bruno Alves Macedo Coltri

Página: 1/17



Prefeitura Municipal de Florineia
Auditoria Pública, § 4º, art. 9 da LC 101/2000

3º Quadrimestre de 2025

Despesa por Natureza

Especificação	Dotação Atualizada	Quadrimestre		Acumulado	
		EmpenhadoAH(%)	Liquidado AH(%)	Empenhado AH(%)	Liquidado AH(%)
Corrente	411.481.271,00	461.700.304,11	1.411.908.93,01	1.411.908.93,01	1.411.908.93,01
Pessoal e Encargos	1.079.000	354.385.32,84	1.058.021.98,05	1.058.021.98,05	1.058.021.98,05
Juros e Encargos da Dívida	439.000	57.096.13,00	107.315.24,44	353.887.80,61	353.887.80,61
Outras Despesas	862.000	669.268.77,69	456.120.52,91	679.878.78,87	466.230.54,08
Capital	862.000	669.268.77,69	456.120.52,91	679.878.78,87	466.230.54,08
Investimentos	862.000	669.268.77,69	456.120.52,91	679.878.78,87	466.230.54,08
Despesa Total	2.380.000	1.081.249.45,43	917.820.38,56	2.091.786.87,89	1.876.138.78,91

Mostrá: Sistema para Gestão Pública

Bruno Alves Macedo Coltri

Página: 1/17



Prefeitura Municipal de Florineia
Auditoria Pública, § 4º, art. 9 da LC 101/2000

3º Quadrimestre de 2025

Comparativo da Despesa por Natureza

Especificação	Dotação Atualizada	Empenhado		Liquidado	
		2024	2025 AH(%)	2024	2025 AH(%)
Corrente	38.368.383	38.496.769	36.460.637 -5,28	38.496.769	36.211.322 -5,93
Pessoal e Encargos Sociais	15.782.860	13.682.849	15.091.522 10,45	13.682.849	15.091.522 10,45
Juros e Encargos da Dívida	132.000	62.614	127.260 103,24	62.614	127.260 103,24
Outras Despesas Correntes	23.971.523	24.771.306	21.241.854 -14,24	24.771.306	20.892.539 -15,25
Capital	7.124.964	4.595.859	3.087.597 -32,59	3.087.859	1.928.512 -51,27
Investimentos	6.075.864	4.010.195	2.615.952 -34,76	3.432.195	1.486.867 -56,67
Amortização da Dívida	449.000	525.665	441.645 -15,89	525.665	441.645 -15,89
Reserva de Contingência	0	0	0 0,00	0	0 0,00
Despesa Total	47.011.347	43.032.629	39.518.234 -8,16	42.454.629	38.139.834 -10,16

Mostrá: Sistema para Gestão Pública

Bruno Alves Macedo Coltri

Página: 1/17



Prefeitura Municipal de Florineia
Auditoria Pública, § 4º, art. 9 da LC 101/2000

3º Quadrimestre de 2025

Comparativo da Despesa por Natureza

Especificação	Dotação Atualizada	Empenhado		Liquidado	
		2024	2025 AH(%)	2024	2025 AH(%)
Corrente	38.368.383	37.277.533	35.048.729 -5,97	37.277.533	34.799.414 -6,64
Pessoal e Encargos Sociais	14.703.860	12.767.819	14.033.500 9,91	12.767.819	14.033.500 9,91
Juros e Encargos da Dívida	132.000	62.614	127.260 103,24	62.614	127.260 103,24
Outras Despesas Correntes	23.532.523	24.447.100	20.887.968 -14,55	24.447.100	20.638.653 -15,57
Capital	6.262.864	3.972.079	2.377.720 -40,13	3.984.079	1.462.282 -56,91
Investimentos	5.813.864	3.446.414	1.936.075 -43,82	2.868.414	1.020.637 -64,41
Amortização da Dívida	449.000	525.665	441.645 -15,89	525.665	441.645 -15,89
Reserva de Contingência	0	0	0 0,00	0	0 0,00
Despesa Total	44.631.347	41.249.612	37.426.449 -9,26	40.671.612	36.261.696 -10,84

Mostrá: Sistema para Gestão Pública

Bruno Alves Macedo Coltri

Página: 1/17



Prefeitura Municipal de Florineia
Auditoria Pública, § 4º, art. 9 da LC 101/2000

3º Quadrimestre de 2025

Comparativo da Despesa por Natureza

Camara Municipal de Florineia

Especificação	Dotação Atualizada	Empenhado		Liquidação	
		2024	2025 AH(%)	2024	2025 AH(%)
Corrente	1.516.000	1.210.237	1.411.908 15,80	1.210.237	1.411.908 15,80
Pessoal e Encargos Sociais	1.079.000	895.030	1.058.021 10,21	895.030	1.058.021 10,21
Outras Despesas Correntes	439.000	324.206	353.887 9,15	324.206	353.887 9,15
Capital	862.000	563.780	678.878 20,59	563.780	666.230 -17,30
Investimentos	862.000	563.780	678.878 20,59	563.780	666.230 -17,30
Despesa Total	2.380.000	1.783.017	2.091.786 17,31	1.783.017	1.878.138 5,33

Modelo: Sistema para Gestão Pública

Buena Aires Naveado Coim

Página: 19/19



Prefeitura Municipal de Florineia
Auditoria Pública, § 4º, art. 9 da LC 101/2000

3º Quadrimestre de 2025

Demonstrativo da Despesa por Função

Especificação	Dotação Atualizada	Empenhado AH(%)	Liquidação AH(%)
Saúde	12.148.845	11.290.647 92,93	11.150.809 91,78
Educação	8.401.772	7.864.546 93,60	7.627.360 90,78
Urbanismo	8.259.916	4.542.450 54,99	3.821.523 46,26
Cultura	4.245.015	3.559.301 83,13	3.515.254 82,80
Administração	3.486.364	3.249.301 93,20	3.216.776 92,26
Assistência Social	3.575.958	3.037.885 84,94	3.033.672 84,55
Legislativa	2.380.000	2.091.786 87,89	1.878.138 79,31
Encargos Especiais	1.909.060	1.731.513 90,69	1.731.503 90,69
Desporto e Lazer	744.400	651.845 87,56	651.845 87,56
Gestão Ambiental	90.300	17.213 19,06	12.525 13,87
Outras	1.769.717	1.511.948 85,43	1.510.428 85,34
Total	47.011.347	39.518.234 84,06	38.139.834 81,12

Modelo: Sistema para Gestão Pública

Buena Aires Naveado Coim

Página: 20/19



Prefeitura Municipal de Florineia
Auditoria Pública, § 4º, art. 9 da LC 101/2000

3º Quadrimestre de 2025

Comparativo da Despesa por Função

Especificação	Empenhado		Liquidação	
	2024	2025 AH(%)	2024	2025 AH(%)
Saúde	12.507.652	11.290.647 -9,73	12.507.652	11.150.809 -10,84
Educação	7.584.854	7.864.546 3,68	7.534.854	7.627.360 5,42
Urbanismo	6.232.275	4.542.450 -27,11	6.004.275	3.821.523 -36,35
Cultura	3.456.438	3.529.301 2,10	3.456.438	3.515.254 1,70
Administração	3.319.773	3.249.301 -2,12	3.319.773	3.216.776 -3,10
Assistência Social	3.711.157	3.037.685 -18,14	3.711.157	3.033.672 -18,52
Legislativa	1.783.017	2.091.786 17,31	1.783.017	1.878.138 5,33
Encargos Especiais	1.703.807	1.731.513 1,62	1.703.807	1.731.503 1,62
Outras	2.068.760	1.511.948 -26,91	2.068.760	1.510.428 -26,98
Desporto e Lazer	648.274	651.845 0,55	648.274	651.845 0,55
Gestão Ambiental	18.623	17.213 -3,24	18.623	12.525 -32,65
Total	43.032.629	39.518.234 -9,16	42.454.629	38.139.834 -10,16

Modelo: Sistema para Gestão Pública


Buena Aires Naveado Coim

Página: 21/19



Prefeitura Municipal de Florineia
Auditoria Pública, § 4º, art. 9 da LC 101/2000

Resultado Orçamentario



Prefeitura Municipal de Florinea
Auditoria Pública, § 4º, art. 9 da LC 101/2000

3º Quadrimestre de 2025

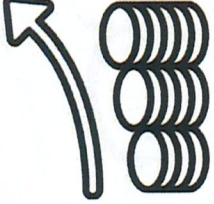
Resultado Orçamentário por Entidade e Fontes de Recurso

Entidade	Recitas		Despesas		Resultados	
	Realizada	Empenhada	Liquida	Empenhada At(%)	Liquida At(%)	Liquida At(%)
Prefeitura Municipal	44.546.138	37.426.449	36.261.696	7.119.689	15,98	8.284.442
Recursos Próprios	35.748.860	30.448.893	30.222.735	5.259.967	11,89	5.526.126
Recursos Estaduais	5.885.514	4.922.553	3.998.534	962.961	2,16	1.886.980
Recursos Federais	2.911.763	2.055.002	2.040.427	856.761	1,92	871.336
Camara Municipal	0	2.091.786	1.878.138	-2.091.786	-4,70	-1.878.138
Recursos Próprios	0	2.091.786	1.878.138	-2.091.786	-4,69	-1.878.138
TOTAL	44.546.138	39.518.234	38.139.834	5.027.904	11,29	6.406.304

Página: 27/79

Prefeitura Municipal de Florinea
Auditoria Pública, § 4º, art. 9 da LC 101/2000

Resultado Financeiro



Prefeitura Municipal de Florinea
Auditoria Pública, § 4º, art. 9 da LC 101/2000

3º Quadrimestre de 2025

Demonstrativo Financeiro

Descrição	Recita		Despesa	
	Realizada	Empenhada	Liquida	Empenhada
Recitas Correntes	48.560.277	48.560.277	36.211.322	36.211.322
Recitas de Capital	2.536.277	2.536.277	1.928.512	1.928.512
Total da Recita Bruta	51.096.554	51.096.554	38.139.834	38.139.834
(-) Deduções do FUNDEB	6.547.757	6.547.757		
(-) Outras Deduções	2.659	2.659		
Total da Recita	44.546.138	44.546.138	38.139.834	38.139.834
Extraorçamentário				
Transf. Financeiras Recebidas	2.668.214	2.668.214	2.668.214	2.668.214
Despesa a Pagar do Exercício	466.942	466.942	1.013.557	1.013.557
Despesa a Liquidar do Exercício	1.378.408	1.378.408		
Restos a Pagar de Exerc. Anteriores	100.000	100.000		
Restos a Liquidar Exerc. Anteriores	0	0		
Saldo Financeiro	2.285.550	2.285.550	8.341.640	8.341.640

Página: 27/79

Prefeitura Municipal de Florinea
Auditoria Pública, § 4º, art. 9 da LC 101/2000

3º Quadrimestre de 2025

Demonstrativo Financeiro

Descrição	Recita		Despesa	
	Realizada	Empenhada	Liquida	Empenhada
Recitas Correntes	48.560.277	48.560.277	34.799.414	34.799.414
Recitas de Capital	2.536.277	2.536.277	1.462.282	1.462.282
Total da Recita Bruta	51.096.554	51.096.554	36.261.696	36.261.696
(-) Deduções do FUNDEB	6.547.757	6.547.757		
(-) Outras Deduções	2.659	2.659		
Total da Recita	44.546.138	44.546.138	36.261.696	36.261.696
Extraorçamentário				
Transf. Financeiras Recebidas	288.214	288.214	2.380.000	2.380.000
Despesa a Pagar do Exercício	466.942	466.942	1.013.557	1.013.557
Despesa a Liquidar do Exercício	1.164.752	1.164.752		
Restos a Pagar de Exerc. Anteriores	100.000	100.000		
Restos a Liquidar Exerc. Anteriores	0	0		
Saldo Financeiro	2.285.550	2.285.550	8.127.992	8.127.992

Página: 27/79

Prefeitura Municipal de Florineia
Auditoria Pública, § 4º, art. 9 da LC 101/2000

3º Quadrimestre de 2025

Camara Municipal de Florineia

Demonstrativo Financeiro

Descrição	Realizado	Descrição	Despesa	Liquidada
Receitas Correntes	1.411.908	Despesas Correntes	466.230	
Receitas de Capital	466.230	Despesas de Capital	0	
Total de Receita	1.878.138	Total da Despesa	466.230	
Extrorreamentário				
Transf. Financeiras Recebidas	2.380.000	transf. Financeiras Concedidas	288.214	
Despesa a Pagar do Exercício	0	Restos a Pagar Pagos	0	
Despesa a Liquidar do Exercício	213.648	Restos a Pagar Cancelados	0	
Restos a Pagar de Exerc. Anteriores	0	Restos a Liquidar Exerc. Anteriores	0	
Saldo Financeiro Anterior	0	Saldo Financeiro	0	213.648
		Saldo Financeiro Atual		213.648

Fonte: Sistema para Gestão Pública

Bruno Alves Neves Costa

Página: 11/19

Prefeitura Municipal de Florineia
Auditoria Pública, § 4º, art. 9 da LC 101/2000

Limites Constitucionais

Prefeitura Municipal de Florineia
Auditoria Pública, § 4º, art. 9 da LC 101/2000

3º Quadrimestre de 2025

Restos a Pagar por Entidade

Descrição	Saldo Inicial		Pagamento		Cancelamento		Saldo até o Período	
	RP Proc.	RP Não Proc.	RP Proc.	RP Não Proc.	RP Proc.	RP Não Proc.	RP Proc.	RP Não Proc.
Prefeitura Municipal	245.493	868.064	245.493	768.064	0	466.942	1.264.732	0
Camara Municipal	0	0	0	0	0	0	0	213.648
TOTAL	245.493	868.064	245.493	768.064	0	466.942	1.264.732	213.648

Fonte: Tribunal de Contas do Estado de São Paulo - Demonstativos ADOESP - RREO 2025

Fonte: Sistema para Gestão Pública

Bruno Alves Neves Costa

Página: 11/19

Prefeitura Municipal de Florineia
Auditoria Pública, § 4º, art. 9 da LC 101/2000

3º Quadrimestre de 2025

Dívida Consolidada Líquida

Descrição	1º Quadrimestre/2025	2º Quadrimestre/2025	3º Quadrimestre/2025
Receita Corrente Líquida (RCL)	39.943.948	38.846.171	41.083.385
Dívida Consolidada (I)	2.815.881	2.679.724	2.606.799
Dívida (II)	3.215.003	6.199.637	7.746.714
Dívida Consolidada Líquida (III) = (I) - (II)	-399.122	-3.519.934	-5.139.915
% da RCL	-0,99%	-9,06%	-12,51%
Limite Legal (120% da RCL)	47.931.658	46.615.406	49.300.062

Fonte: Tribunal de Contas do Estado de São Paulo - Demonstativos ADOESP - RREO 2025

DCL dos últimos dois quadrimestres

Fonte: Sistema para Gestão Pública

Bruno Alves Neves Costa

Página: 11/19

Prefeitura Municipal de Florineia
 Audiência Pública, § 4º, art. 9 da LC 101/2000

3º Quadrimestre de 2025

Aplicação no Ensino

Recursos Recebidos do FUNDEB	Empenhado	%	Liquidado	%	Pago	%
1.491.765	4.323.677	11,10	4.283.965	11,00	4.240.174	10,89
1.043.736	6.547.757	16,81	6.547.757	16,81	6.547.757	16,81
1.341.946	-44.769	-0,11	-44.769	-0,11	-44.769	-0,11
	10.826.665	27,80	10.786.952	27,70	10.742.162	27,59

Fontes: Tribunal de Contas do Estado de São Paulo - Demonstrativos AUDESP - RREO 2025

Aplicação no Ensino dos últimos três exercícios

Ano	Aplicação (%)
2022	25,72%
2023	24,83%
2024	25,79%
2025	27,70%

Fonte: Sistema para Gestão Pública - Bureau Alves Nogueira Côtes

Página: 31/73

Prefeitura Municipal de Florineia
 Audiência Pública, § 4º, art. 9 da LC 101/2000

3º Quadrimestre de 2025

Aplicação no Fundeb

Recursos Recebidos do FUNDEB	Empenhado	%	Liquidado	%	Pago	%
1.491.765	1.346.946	90,34	1.346.946	90,34	1.346.946	90,34
1.043.736	0	0,00	0	0,00	0	0,00
1.341.946	83.600	5,61	83.600	5,61	83.600	5,61
	1.430.546	95,90	1.430.546	95,90	1.430.546	95,90

Fontes: Tribunal de Contas do Estado de São Paulo - Demonstrativos AUDESP - RREO 2025

Aplicação no Fundeb dos últimos três exercícios

Ano	Aplicação (%)
2022	97,02%
2023	97,24%
2024	99,80%
2025	99,90%

Fonte: Sistema para Gestão Pública - Bureau Alves Nogueira Côtes

Página: 31/73

Prefeitura Municipal de Florineia
 Audiência Pública, § 4º, art. 9 da LC 101/2000

3º Quadrimestre de 2025

Aplicação na Saúde

Recursos Recebidos do FUNDEB	Empenhado	%	Liquidado	%	Pago	%
1.491.765	7.637.882	20,75	7.618.869	20,70	7.557.838	20,53
1.043.736	7.637.882	20,75	7.618.869	20,70	7.557.838	20,53
1.341.946	-44.769	-0,11	-44.769	-0,11	-44.769	-0,11
	10.826.665	27,80	10.786.952	27,70	10.742.162	27,59

Fontes: Tribunal de Contas do Estado de São Paulo - Demonstrativos AUDESP - RREO 2025

Aplicação na Saúde dos últimos três exercícios

Ano	Aplicação (%)
2022	18,40%
2023	19,11%
2024	20,03%
2025	20,70%

Fonte: Sistema para Gestão Pública - Bureau Alves Nogueira Côtes

Página: 31/73

Prefeitura Municipal de Florineia
 Audiência Pública, § 4º, art. 9 da LC 101/2000

3º Quadrimestre de 2025

Despesa com Pessoal

Recursos Recebidos do FUNDEB	Empenhado	%	Liquidado	%	Pago	%
1.491.765	21.569.246	54,0%	20.976.933	54,0%	22.185.028	54,0%
1.043.736	20.490.784	51,3%	19.928.086	51,3%	21.075.776	51,3%
1.341.946	12.944.630	32,4%	13.294.456	34,2%	13.941.057	33,9%
	38.844.648	31,4%	38.844.171	31,4%	41.083.385	33,9%

Fontes: Tribunal de Contas do Estado de São Paulo - Demonstrativos AUDESP - RREO 2025

Despesa com Pessoal dos últimos três quadrimestres

Ano	Despesa com Pessoal
2022	39.943.048
2023	38.844.171
2024	41.083.385

Fonte: Sistema para Gestão Pública - Bureau Alves Nogueira Côtes

Página: 31/73



Prefeitura Municipal de Florinea
Audiência Pública, § 4.º, art. 9 da LC 101/2000

3º Quadrimestre de 2025

**Obrigado a todos
pela atenção!**